














AVALIAÇÃO GENÉTICA DO CORTE 2026-1

iABCZ	DECA	P%	F
4,20	4	-	0,00%

CARACTERÍSTICAS QUE COMPÕEM O iABCZ

CARACTERÍSTICAS DE CRESCIMENTO	DEP	AC %	DECA	REPRESENTAÇÃO GRÁFICA	P%
Peso à desmama - efeito direto (PD-ED) - kg	5,15	43	2		-
Peso ao ano - efeito direto (PA-ED) - kg	8,95	38	1		-
Peso ao sobreano - efeito direto (PS-ED) - kg	11,46	43	1		-
CARACTERÍSTICAS MATERNAS	DEP	AC %	DECA	REPRESENTAÇÃO GRÁFICA	P%
Peso à fase materna - efeito materno (PM-EM) - kg	0,63	28	3		-
CARACTERÍSTICAS REPRODUTIVAS	DEP	AC %	DECA	REPRESENTAÇÃO GRÁFICA	P%
Idade ao primeiro parto (IPP) - dias	2,14	27	7		-
Stayability (STAY) - %	27,38	14	9		-
Perímetro Escrotal aos 365 dias (PE-365) - cm	0,054	15	5		-

CARACTERÍSTICAS QUE NÃO COMPÕEM O iABCZ

CARACTERÍSTICAS DE CRESCIMENTO	DEP	AC %	DECA	REPRESENTAÇÃO GRÁFICA	P%
Peso ao nascimento - efeito direto (PN-ED) - kg	1,05	47	10		-
CARACTERÍSTICAS REPRODUTIVAS	DEP	AC %	DECA	REPRESENTAÇÃO GRÁFICA	P%
Precocidade Sexual Natural (PSN) - %	-	-	-		
CARACTERÍSTICAS DE CARÇAÇA	DEP	AC %	DECA	REPRESENTAÇÃO GRÁFICA	P%
Área de olho de lombo (AOL) - cm²	0,823	16	2		-
Acabamento de carcaça (ACAB) - mm	-1,002	8	10		-
Marmoreio (MAR) - %	-	-	-		
CARACTERÍSTICAS MORFOLÓGICAS	DEP	AC %	DECA	REPRESENTAÇÃO GRÁFICA	P%
Estrutura Corporal (E)	1,703	54	1		-
Precocidade (P)	1,133	54	2		-
Musculosidade (M)	1,535	54	1		-

AVALIAÇÃO GENÉTICA DO LEITE - 2026

PTA LEITE (kg)	CONF	PTA GORDURA	CONF	F	FILHAS: 0 REBANHOS: 0
-5,52	10,000	0,0052429850	2,000	0,00	